



DESPUÉS DEL MAR  
BEYOND THE SEA

# serie KORAL

- ▶ **Bombas centrífugas autoaspirantes para piscinas.**
- ▶ Self- Priming centrifugal pumps for swimming pools.
- ▶ Pompes centrifuges de piscines à amorçage automatique.
- ▶ Selbstsaugende Zentrifugalpumpe für Schwimmbäder.

## MODELO KS / KS MODEL / MODELE KS / KS MODELL



MODELO KS / KS MODEL / MODELE KS / KS MODELL

Cuerpo bomba de plástico termoendurecido. Palomillas abatibles con espárragos en acero inoxidable. Turbina en noryl con inserto de acero inoxidable 303. Motor cerrado, protección IP 54, clase F. Posibilidad de conectar la bomba mediante enlaces para encolar a Ø50 ó Ø63mm.

Pump casing in thermoset plastics reinforced with glass fiber. Lowerable cover screws with stainless steel studs. Impeller in noryl inserted with 303 stainless steel. Drip-proof electric motor, IP 54 protection, class F. Possibility of connecting the pump by means of Ø50 or Ø63mm socket unions.

Corps de pompe soclé en matériaux composites chargés de fibres de verre. Vis papillon soutien-couvercle abattables avec goujons. Turbine en noryl à noyau en acier inoxydable 303. Moteur fermé, protection IP 54, classe F. Il y a la possibilité de faire la connexion a la bombe avec liaisons pour encoler a Ø50 ou Ø63mm.

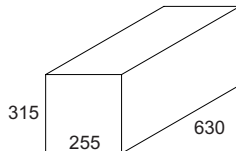
Pumpenkörper aus verstärktem, wärmebeständigem Kunststoff. Flügelscharaben mit Edelstahl Zapfen. Drehelement aus Noryl mit Einsatz aus rostfreiem Stahl 303. Geschlossener Motor, Schutz IP 54, Klasse F. Möglichkeit von Verknüpfung der Pumpe mit ø50mm. oder ø63mm. Klebenverbindungen.

## CARACTERÍSTICAS Y DIMENSIONES / CHARACTERISTICS AND DIMENSIONS CARACTERISTIQUES ET DIMENSIONS / KENNZEICHEN UND MAßEN

TIPO TYPE	HP P2	KW P1	MONOFASE SINGLE-PHASE			TRIFASE THREE-PHASE	
			V	A	COND.	V	A
KS33B	0,33	0,45	230	2,45	12	--	--
KS50B	0,50	0,58	230	3,2	14	230/400	2,45 / 1,4
KS75B	0,75	0,75	230	3,8	14/16	230/400	3 / 1,7
KS100B	1,00	1,00	230	5	20	230/400	6,1 / 3,5
KS150B	1,50	1,60	230	7,5	25	230/400	5 / 2,9
KS200B	2,00	1,92	230	9	30	230/400	6,1 / 3,5
KS300B	3,00	2,60	--	--	--	230/400	8,3 / 4,8

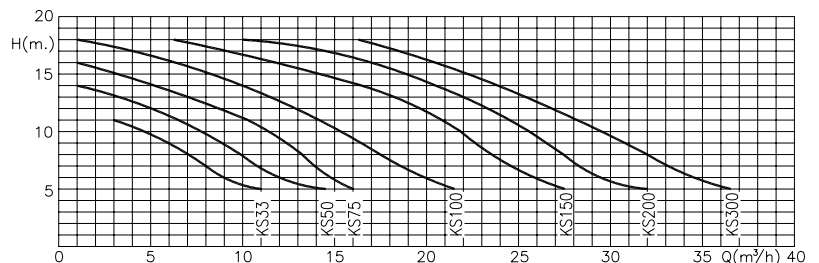
P1: Potencia absorbida / Power input / Puissance absorbée / Leistungaufnahme.  
P2: Potencia nominal / Power output / Puissance du moteur / Wirkleistung.

### DIMENSIONES DE EMBALAJE

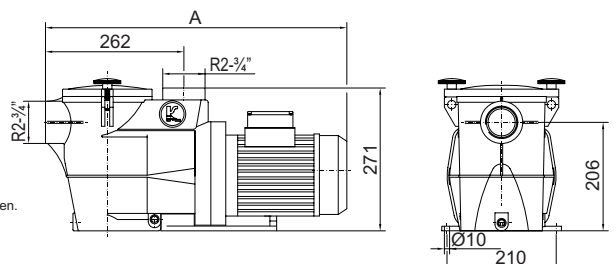


TIPO TYPE	A (mm)		PESO WEIGHT (Kg.)	
	MONOF.	TRIF.	MONOF.	TRIF.
KS33B	503	--	11,2	--
KS50B	550	550	12,5	12,0
KS75B	550	550	13,5	13,0
KS100B	550	550	14,0	13,5
KS150B	580	580	16,5	16,0
KS200B	580	580	17,5	17,0
KS300B	620	620	--	22,0

TIPO TYPE	HP P2	KW P1	Altura en m. / Head in m.									
			5	6	8	10	11	12	14	16	18	
KS33B	0,33	0,45	11	8,9	7	4,8	3	--	--	--	--	--
KS50B	0,50	0,58	14,5	12	10	7,5	6,5	5	1	--	--	--
KS75B	0,75	0,75	16	14,5	13,5	11,5	10,2	8,9	5,2	1	--	--
KS100B	1,00	1,00	21,5	19,5	17,5	15,4	14,2	13	10	5,8	1	--
KS150B	1,50	1,60	27,5	25,5	23	21,9	20,8	19,7	16,4	11,8	6,2	--
KS200B	2,00	1,92	32	29,4	27,8	25,7	24,6	23,5	20,5	17	12	--
KS300B	3,00	2,60	36,5	34,5	32	29,5	28,2	26,9	23,9	20	16,2	--



Todos los datos expuestos pueden ser modificados sin previo aviso.  
All data can be modified without previous notice.  
Toutes les données peuvent être modifiées sans avis préalable.  
Alle Daten können ohne Voranzeige verändert werden.



Ugena, 0709/1000. Ref.: KS